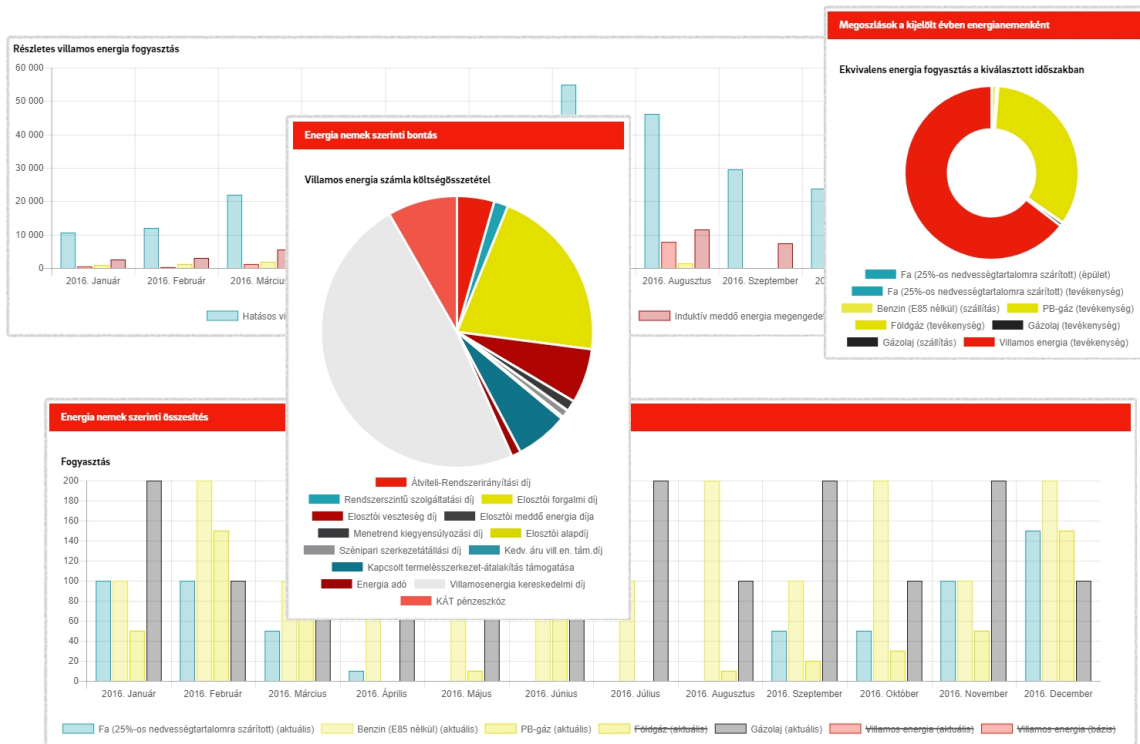


# Energetikai szakreferens Éves jelentés 2021



Készítette: E.ON Gazdasági Szolgáltató Kft.

Pharmamagist Gyógyszeripari, Kereskedelmi és Szolgáltató Kft. részére.

# Tartalomjegyzék

1. Energiafelhasználás és költségek alakulása	2
1.1 Cégszámok	2
1.2 Megoszlások a kijelölt időszakban energianemenként	2
1.3 Megoszlások a bázis évben energianemenként	3
1.4 Energianemek szerinti összesítés	4
2. Energiahatékonysági intézkedések nyomonkövetése	10
3. Szakreferens tevékenysége	11


# 1. Energiafelhasználás és költségek alakulása

## 1.1 Cégszámok

Cégnév	Pharmamagist Gyógyszeripari, Kereskedelmi és Szolgáltató Kft.
Adószám	10469985-2-41
Cím	1028 Budapest, Patakhegyi út 83-85.

## 1.2 Megoszlások a kijelölt időszakban energianemenként

Ekvivalens energia fogyasztás



Villamos energia: 460 967 kWh	Gázolaj: 10 122,994 kWh
Földgáz: 343 366,669 kWh	Benzin (E85 nélkül): 17 883,124 kWh

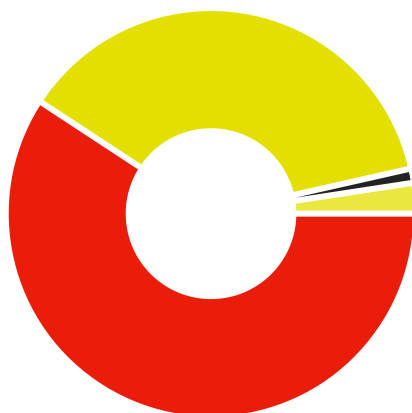
CO2



Villamos energia: 168,253 t	Gázolaj: 2,713 t
Földgáz: 63,42 t	Benzin (E85 nélkül): 4,471 t

### 1.3 Megoszlások a bázis évben energianemenként

Ekvivalens energia fogyasztás



<span style="color: red;">■</span> Villamos energia: 450 677 kWh	<span style="color: black;">■</span> Gázolaj: 8 519,407 kWh
<span style="color: yellow;">■</span> Földgáz: 283 380,558 kWh	<span style="color: yellow;">■</span> Benzin (E85 nélkül): 18 332,541 kWh

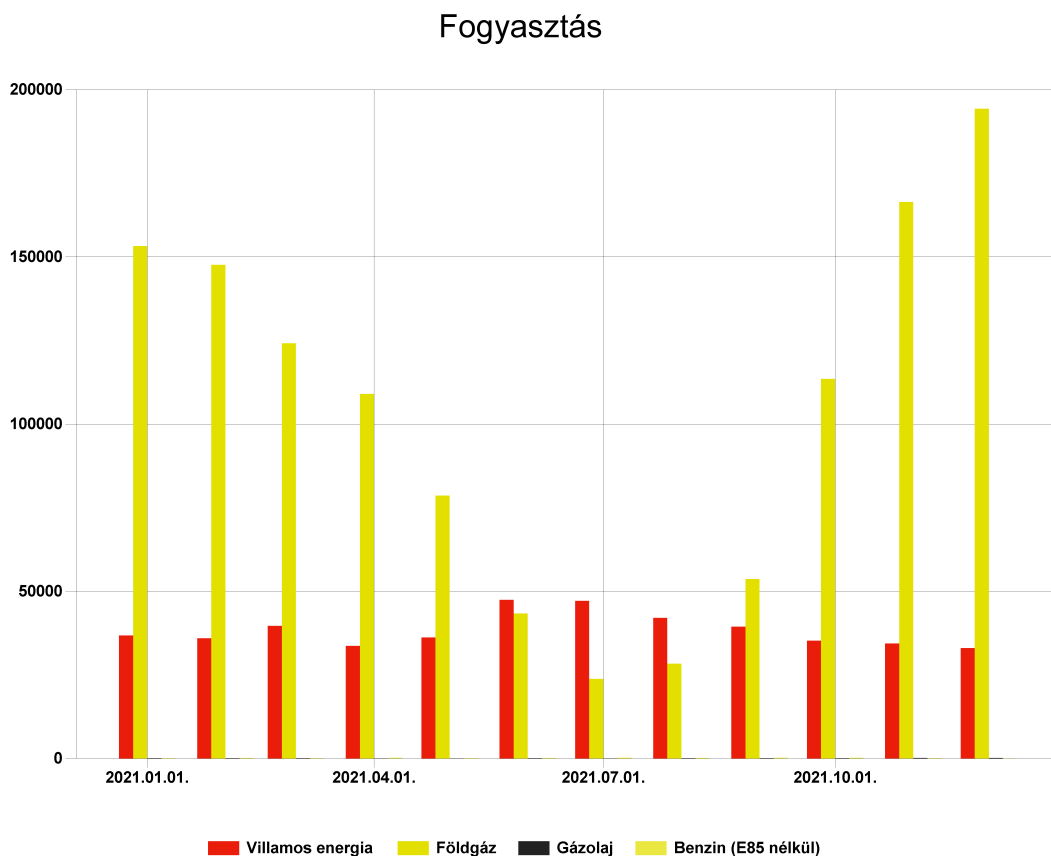
CO2



<span style="color: red;">■</span> Villamos energia: 164,497 t	<span style="color: black;">■</span> Gázolaj: 2,283 t
<span style="color: yellow;">■</span> Földgáz: 52,34 t	<span style="color: yellow;">■</span> Benzin (E85 nélkül): 4,583 t

A bázis év az az év, mely a viszonyítási alapot jelöli. Az energiahatékonysági intézkedések eredménye ehhez az évhez viszonyítva kerül kiértékelésre. Az E.ON Energetikai szakreferens szoftverében a bázis év a tárgyévvel megelőző évet jelöli.

## 1.4 Energianemek szerinti összesítés



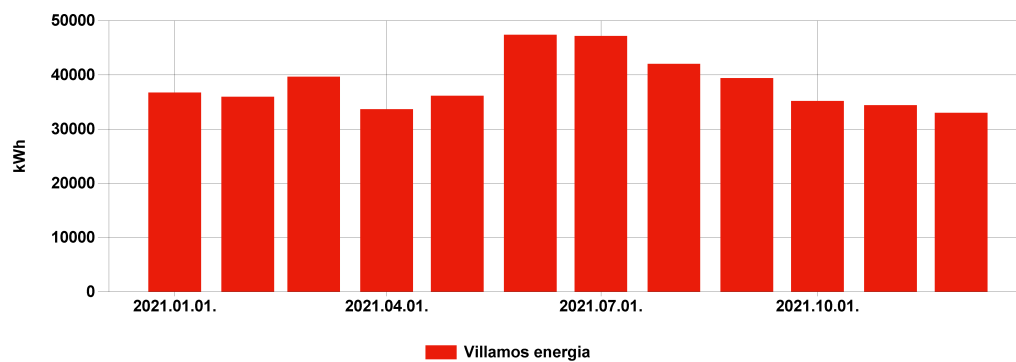
A fenti diagram a szakreferensi szolgáltatásra kötelezett szervezet energiateljesítményének alakulását ábrázolja a jelentés készítésének évében. A diagram oszlopok formájában tartalmazza az összes energiateljesítményt, amelyet a cég igénybe vesz, magasságuk arányos az adott időszakra vonatkozó energiateljesítmény mértékével. A diagram nyomtatott formában csupán tájékoztató jellegű, pontos adatokért, kérjük, keresse fel a weboldalt a <https://szakreferens.eon.hu> címen.

A szakreferensi szolgálat egyik alap feladata, hogy az energetikai szakreferens monitorozza a szervezet energiateljesítményét, és ajánlásokat fogalmaz meg annak csökkentése érdekében. Az ajánlások alapján a szakreferensi szolgálatra kötelezett szervezet intézkedéseket határoz meg (melyek lehetnek beruházást nem igénylő, pl. szemléletformálás, vagy beruházással járó intézkedések is), melynek eredménye az energiateljesítmény csökkenése. Ez a csökkenés a diagramon is láthatóvá válik.

Az energiateljesítmény csökkentésére vonatkozó ajánlások érinthetik az összes, vagy akár csak egyetlen energiateljesítményt is. Bizonyos esetekben az ajánlás járhat azzal a következménnyel is, hogy egy-egy energiahordozó használata teljes egészében megszűnik, miközben egy másik megemelkedik. Ennek oka lehet pl. gazdasági, technológiai. A pontos magyarázatért, kérjük, keresse fel energetikai szakreferensét.

**FONTOS!** Az energetikai hatékonyság növelése nem feltétlenül jelenti az energiateljesítmény csökkenését, például egy gyártógép korszerűbbre való cseréje csökkentheti az energiateljesítményt a termelés növekedésével egyidejűleg. Ebben az esetben abszolút értékben az energiateljesítmény nem változik, de ezzel párhuzamosan az elkészült termékek darabszáma nő. Ezért fontos, hogy az energiateljesítményt nemcsak abszolút értékben, hanem úgynevezett ETM (energetikai teljesítmény mutató) nézetben is vizsgálni kell. Ennek használatához kérje energetikai szakreferense segítségét.

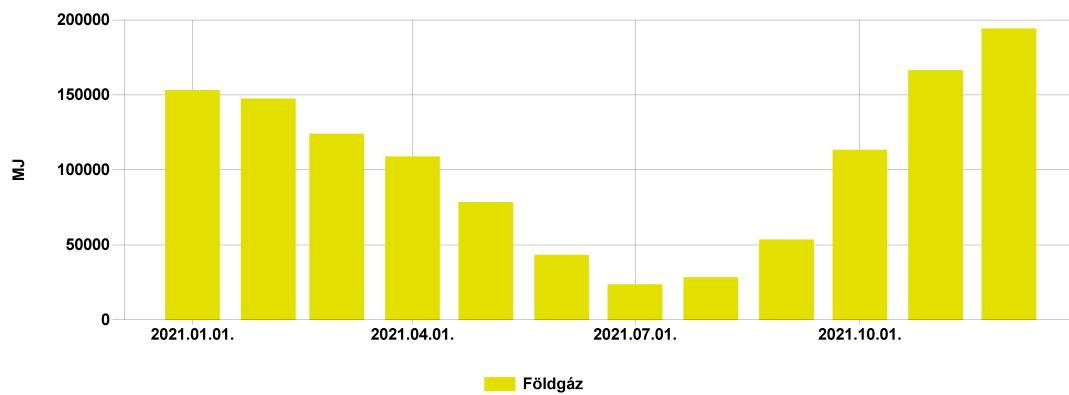
## Villamos energia fogyasztása



Részletes villamos energia fogyasztás és lekötés adatok

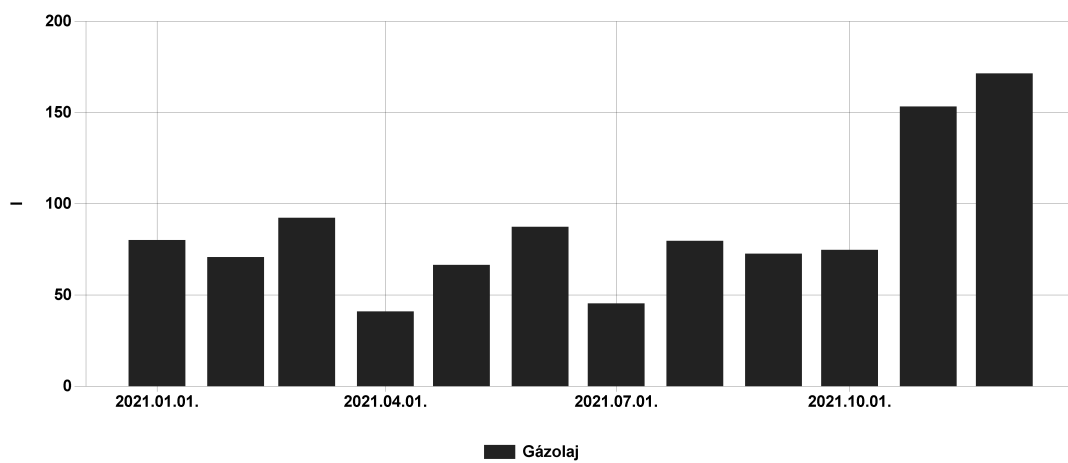
POD	Dátum	Hatásos Fogyasztás (kWh)	Induktív (kVArh)	Kapacitív (kVArh)	Megengedett ind. túllépés (kVArh)	Max teljesítmény (kW)	Lekötött teljesítmény (kW)	Induktív túllépés (kVArh)
HU000210F110000000000005008665	2021-01	36760	0	0	9190	0	0	0
HU000210F110000000000005008665	2021-02	35974	0	0	8993,5	0	0	0
HU000210F110000000000005008665	2021-03	39658	0	0	9914,5	0	0	0
HU000210F110000000000005008665	2021-04	33682	0	0	8420,5	0	0	0
HU000210F110000000000005008665	2021-05	36179	0	0	9044,75	0	0	0
HU000210F110000000000005008665	2021-06	47421	0	0	11855,25	0	0	0
HU000210F110000000000005008665	2021-07	47171	0	0	11792,75	0	0	0
HU000210F110000000000005008665	2021-08	42057	0	0	10514,25	0	0	0
HU000210F110000000000005008665	2021-09	39422	0	0	9855,5	0	0	0
HU000210F110000000000005008665	2021-10	35212	0	0	8803	0	0	0
HU000210F110000000000005008665	2021-11	34417	0	0	8604,25	0	0	0
HU000210F110000000000005008665	2021-12	33014	0	0	8253,5	0	0	0

### Földgáz fogyasztás

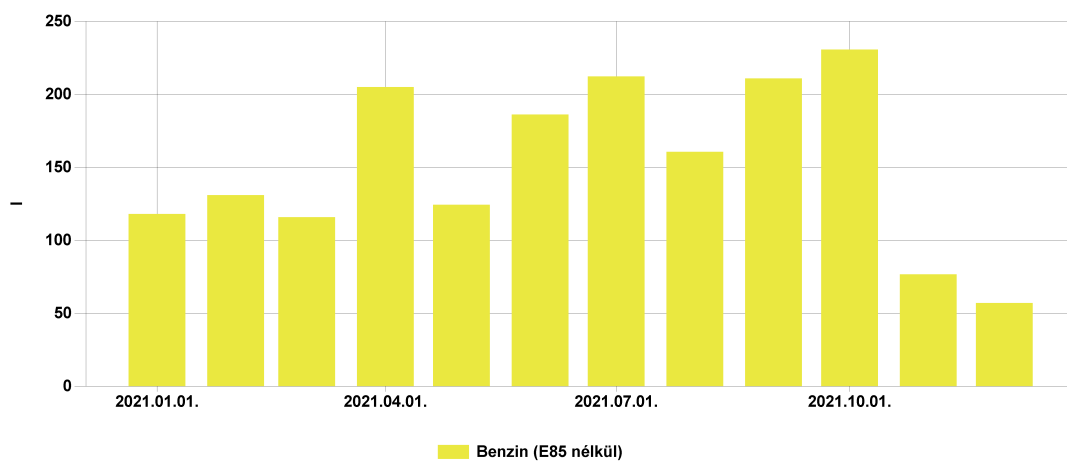




### Gázolaj fogyasztás



## Benzin (E85 nélkül) fogyasztás



## 2. Energiahatékonysági intézkedések nyomonkövetése

Tisztelt Ügyfelünk!

A rendszerünk számára rendelkezésre álló adatok alapján az Ön gazdálkodó szervezeténél nem történt energiahatékonysági fejlesztés az elmúlt időszakban. Amennyiben segítségre szorulna a kitöltés során, esetleg energiahatékonysági fejlesztés végrehajtásán gondolkodna, Szakreferensünk készséggel áll az Önök rendelkezésére a lent látható elérhetőségeken. Személyes konzultációk és tanácsadás keretében az Ön problémáira egyedi és precíz megoldást kínálunk! Forduljon hozzánk bizalommal!

E-mail: [energetikus@eon.com](mailto:energetikus@eon.com)

### **3. Szakreferens tevékenysége**

Tisztelt Ügyfelünk!

Az E.ON Energetikai Szakreferens szolgáltatásának részeként biztosítjuk, hogy az energetikai szakreferens feladatát teljeskörűen ellátjuk, a törvényi előírásoknak teljes mértékben megfelelően.

Szolgáltatáscsomagunk keretében havi/éves jelentést készítünk az Ön gazdálkodó szervezetének tárgyhavi fogyasztásáról, részletesen bemutatva a költségösszetételt és kiemelve a fogyasztási anomáliákat, ezzel időt és erőforrást takarítva meg az Ön számára. Riportot készítünk az Ön energetikai szakreferense tevékenységéről, illetve az energiahatékonysági fejlesztésekről és azok eredményeiről. Az éves fogyasztási adatokat riportként tesszük közzé az online felületünkön, és a MEKH felé történő éves adatszolgáltatási kötelezettséget teljes mértékben átvállaljuk. Havi rendszerességgel küldünk tanácsokat és ajánlásokat energiahatékonysági fejlesztések végrehajtásához, illetve konzultációs lehetőséget, személyes tanácsadást biztosítunk energiahatékonysági kérdésekben. A tudatos működés és fenntartható jövő érdekében oktató és szemléletformáló dokumentumokat érhet el a szolgáltatás online felületén.